

改訂前・表紙

患者さん向け指導箋

リネイル®ゲルの使用にあたり、患者さんへの説明の際にご使用ください。

リネイル®ゲル10% による治療を受けた方へ



リネイル®ゲルの詳細はこちら

*医療関係者向けページに繋がります。



maruho

改訂後・表紙

患者さん向け指導箋

2024年5月改訂版

リネイル®ゲル10% による治療を受ける方・検討中の方へ



リネイル®ゲル10% による治療をこれから始めてみたい患者さんや
使用を始めた患者さんへのご説明にご使用ください。

使用方法の動画はこちら

*医療関係者向けページに繋がります。



maruho

今後の治療ステップ

Step 1

約24時間後に爪矯正具は装着したまま、保護テープを剥がして水または湯で洗い流します。



Step 2

治療効果が確認できれば、爪矯正具を取り外します。爪矯正具を取り外す時期は医師の指示に従ってください。



リネイル®ゲルを洗い流す時間

医療機関での塗布後、洗い流す時間を忘れないようメモしておきましょう。

午前・午後 時頃に洗い流す

表面の「洗い流した後の注意点」もご参照ください。

塗布翌日までに患者さん自身で行うこと

保護テープを剥がすまでは、本剤の漏出を防ぐため、患部を濡らさないようにしましょう。

- 入浴はできるだけ湯船に入らず、シャワーを利用してください。
- その際は、ラップやビニールなどで足部を保護してください。



塗布してから約24時間後に、保護テープを剥がして本剤を必ず洗い流してください。

- 爪周辺や手指に本剤が残らないように水または湯で十分に洗い流してください。

リネイル®ゲルとは？

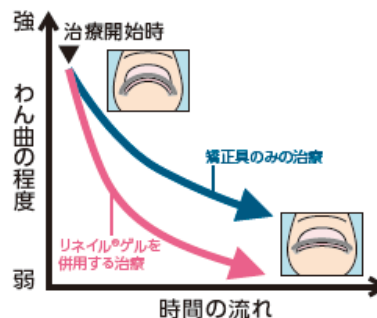
本剤は、爪を一時的にやわらかくすることで、巻き爪矯正治療の効果を高めるお薬です。

※巻き爪矯正治療および本剤は保険適用外です。

治療の経過イメージ 治療経過には個人差があります。

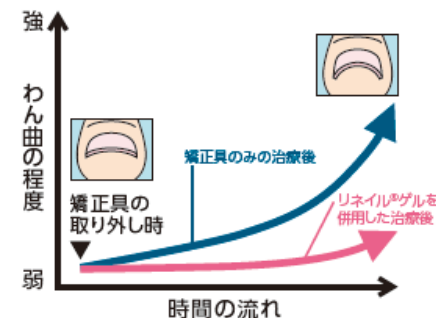
治療中

矯正具と本剤を併用することで、治療期間の短縮が期待できます。



治療後

再発までの時間をのばすことが期待できます*。

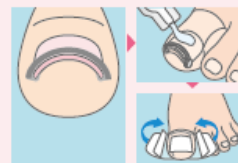


*爪が、きれいな形を保ったまま自然に硬さが戻るためです。

治療ステップ

Step 1

矯正具の装着とリネイル®ゲルの塗布



矯正具の装着後、爪周囲をマスキング材で覆い、本剤を塗布し、被覆材を貼付します。

※Step 1は、医療機関で実施します。

Step 2

リネイル®ゲルの洗浄



約24時間後に矯正具は装着したまま保護テープ(マスキング材および被覆材)を剥がして水または湯で本剤を洗い流します。

Step 3

治療効果の確認と矯正具の取り外し



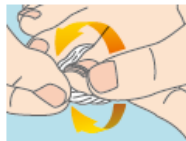
治療効果が確認できれば、矯正具を取り外します。矯正具を取り外す時期は医師の指示に従ってください。

改訂前・ウラ



保護テープを剥がすとき・本剤を洗い流すときは、爪矯正具が外れないように注意してください。

- ・保護テープを剥がすときは、指の腹側も含めて周囲からゆっくり剥がしましょう。特に、保護テープが足の指から離れるときに、爪矯正具が外れないよう手で押さえましょう。
- ・洗い流すときは、患部を強くこすらないように注意しましょう。



洗い流した後の注意点

- 爪矯正具が外れないよう、必要に応じて医療用テープ等で保護してください。また、装着している爪矯正具の取り扱いに注意して生活してください。
- 医師等に指示された期間は治療継続のために爪矯正具を装着し続けてください。



下記の場合には、医療機関を受診し、医師へご相談ください

- ・痛み、刺激や違和感、肌のかぶれ、爪の割れなどの異常が生じた場合。
- ・本剤を洗い流すまでに患部が濡れた場合。
 - ▶ すぐに保護テープを剥がして本剤を洗い流し、医師に相談してください。
- ・爪矯正具が外れたり、変形または破損した場合。
 - ▶ 廃棄せず可能な限り現物をご持参のうえ治療を受けた医療機関を受診してください。

巻き爪についてもっと詳しく!

原因や予防法の
徹底解説サイトはこちら



LINE友だち募集中!

・治療後の巻き爪のケア方法
・再発を予防! 靴の正しい選び方
などのお役立ち情報を配信♪



リネイル®ジェルについてもっと詳しく!

専用サイトはこちら



リネイル®ジェル10%

改訂後・ウラ

を適切にご使用いただくために

詳しくはこちら



本剤を塗ってから約24時間

保護テープを剥がすまでは、本剤の漏出を防ぐため、患部を濡らさないようにしましょう。

- ・入浴時はできるだけ湯船に入らず、シャワーを利用してください。
- ・その際は、ラップやビニールなどで足部を保護してください。



本剤を洗い流すとき

塗布してから約24時間後に、保護テープを剥がして本剤を必ず洗い流してください。

- ・爪周辺や手指に本剤が残らないように水または湯で十分に洗い流してください。
- ・保護テープを剥がすとき・本剤を洗い流すときは、矯正具が外れないように注意してください。

本剤を洗い流したあと

- ・矯正具が外れないよう、必要に応じて医療用テープ等で保護してください。また、装着している矯正具の取り扱いに注意して生活してください。
- ・医師等に指示された期間は治療継続のために矯正具を装着し続けてください。



下記の場合には、医療機関を受診し、医師へご相談ください

- ・痛み、刺激や違和感、肌のかぶれ、爪の割れなどの異常が生じた場合。
- ・本剤を洗い流すまでに患部が濡れた場合。
 - ▶ すぐに保護テープを剥がして本剤を洗い流し、医師に相談してください。
- ・矯正具が外れたり、変形または破損した場合。
 - ▶ 廃棄せず、可能な限り現物を持参のうえ、治療を受けた医療機関を受診してください。